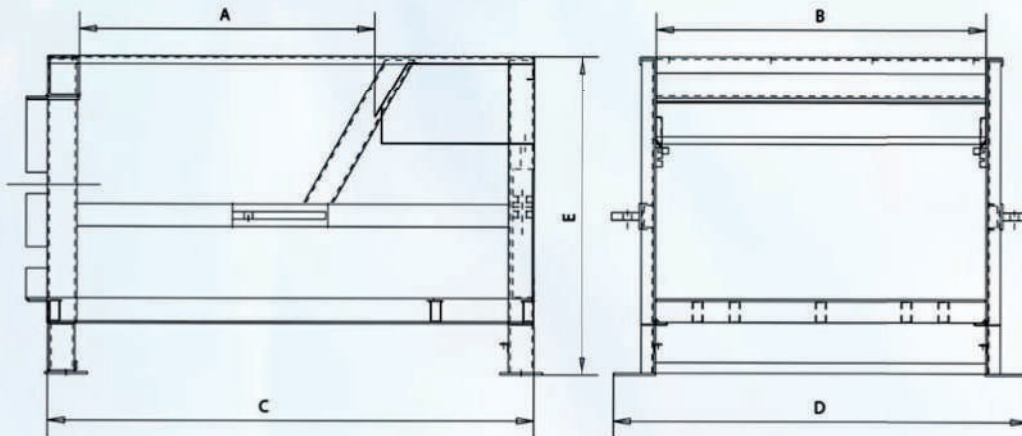
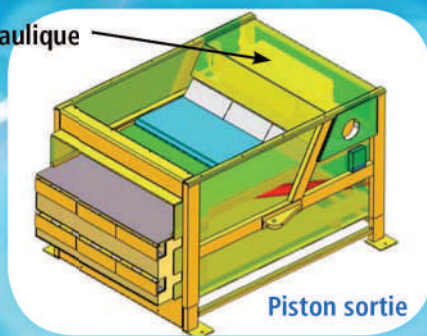
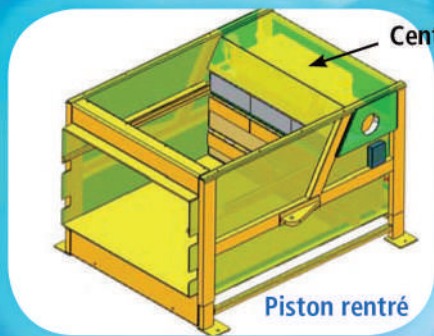


CDS 2200



COMPACTEUR À POSTE FIXE



Le poste fixe court grâce un système de vérins croisés et de tôles intermédiaires, bénéficie d'une ouverture de chargement optimale dans un encombrement réduit.

Associés à un caisson de compaction nos compacteurs permettent, selon le type de déchets, une réduction de 4 à 8 fois du volume collecté.

Caractéristiques Techniques	CDS 2200
Ouverture de chargement (Lxl en mm)	1400 x 1560
Volume de chargement (en m ³)	2,5
Force de compaction (en tonnes)	25
Puissance moteur (en kW)	5,5
Pression spécifique (kg/cm ²)	2,7
Alimentation électrique	Disjoncteur courbe D 400V 3 phases+terre, Ampérage suivant puissance moteur.
Temps de cycle (en secondes)	40
Pénétration du piston (en mm)	290
Hauteur de chargement manuel (en mm)	1775
Capacité centrale hydraulique (en litres)	110
Poids de la machine à vide (en kg)	2400
Dimensions	
A (en mm)	1400
B (en mm)	1560
C (en mm)	2300
D (en mm)	1960
E (hauteur de chargement en mm)	1450

Ces données vous sont données à titre indicatif, la Société SACRIA se réserve le droit de faire évoluer les caractéristiques de ses produits, sans avis préalable.

Options Possibles :

- Lève conteneur
- Adaptation à quai
- Trémie de raccordement
- Caisson de compaction
- Ozoneur

